






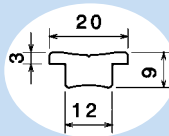




# Rails en T

# T Tracks


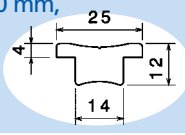



## Rails T 20

## T 20 tracks

								
			mm	m²	kg	kg	mm	mm
	<b>102759</b> <b>102762</b> <b>102763</b> <b>102764</b> <b>102765</b>	Rail avec pas de perçage tous les 100 mm, et trous de réglage de curseur Drilled track with hole pitch every 100 mm, and plunger holes		750 1000 1200 1500 2000			5	
	<b>105031</b> <b>(102754)</b>	Coulisseau avale-tout avec piston Sliding car & plunger		66	17	200	400	12
	<b>105614</b>	Embout de rail (par 2) End stop (x 2)		39			4	


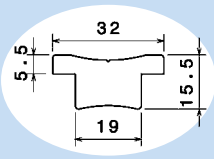





## Rails T 25

## T 25 tracks

	<b>102770</b> <b>102772</b> <b>102773</b> <b>102774</b> <b>102775</b>	Rail avec pas de perçage tous les 100 mm, et trous de réglage de curseur Drilled track with hole pitch every 100 mm, and plunger holes		750 1000 1200 1500 2000			5	
	<b>93607</b> <b>(105704)</b>	Coulisseau avale-tout avec piston Sliding car & plunger		79	35	800	1600	5 14
	<b>105021</b>	Embout de rail (par 2) End stop (x 2)		49			5	
	<b>91403</b>	Chariot inox à glissières avec curseur et pontet 6 mm S.S. car with plastic sliders, plunger & 6 mm eyestrap		95	20	450	900	

## Rails T 32

## T 32 tracks

	<b>102784</b> <b>102785</b> <b>102786</b> <b>102787</b> <b>102788</b>	Rail avec pas de perçage tous les 100 mm, et trous de réglage de curseur Drilled track with hole pitch every 100 mm, and plunger holes		1000 1500 2000 2500 3000			6	
	<b>93614</b> <b>(105742)</b>	Roller à galets et réa alu, équipé de glissières en plastique et d'un réa de réglage Fixed stirrup car with alloy sheave and side rollers. Equipped with plastic sliders and 1 line control sheave		132	65	20	40	18&8
	<b>93615</b>	Kit réa alu pour roller 93614 version réa plastique Alloy sheave kit for replacement of plastic sheave 93614 version						
	<b>93611</b>	Embout de rail (par 2) End stop (x 2)		60			5	
	<b>93612</b> <b>(102780)</b>	Embout de réglage avec réa et ringot Control line end stop with becket & sheave		75			4	8
	<b>93613</b> <b>(105706)</b>	Curseur de réglage Adjustable stop		40				

La référence entre parenthèses indique le code produit conditionné en vrac / Item number in brackets indicates the number in bulk.